

Komunitní plán sociálních služeb pro Broumovsko



Dobrovolný svazek obcí „Broumovsko“

Broumov, červen 2004

Obsah:

1. Cíle komunitního plánu
 - 1.1. Poslání komunitního plánu
 - 1.2. Přínosy komunitního plánu pro občany
 - 1.3. Cílové skupiny uživatelů
2. Charakteristika regionu
3. Socioekonomická analýza
 - 3.1. Dlouhodobý populační vývoj obyvatelstva
 - 3.2. Věková struktura obyvatelstva
 - 3.3. Vzdělanostní struktura obyvatelstva
 - 3.4. Ekonomická aktivita obyvatel
 - 3.5. Celková měna obyvatel
 - 3.6. Národnostní struktura obyvatelstva
 - 3.7. Nezaměstnanost
4. Principy komunitního plánu
5. Popis a zhodnocení současného stavu
6. Principy rozvoje sítě sociálních služeb na Broumovsku
7. Dílčí cíle – priority rozvoje na příští 3 roky
8. Konkrétní opatření a projekty sociálních služeb v regionu
 - 8.1. Krátkodobá opatření
 - 8.2. Dlouhodobé cíle
9. Revize komunitního plánu
10. Schválení
11. Finanční plán
12. Přílohy
 - 12.1. Porovnávání stávající a plánované kapacity s normativy KHK
 - 12.2. Vize PS Kvalita života
 - 12.3. SWOT analýza PS Kvalita života
 - 12.4. Vyhodnocení průzkumu názorů občanů Broumavska

1. Cíle komunitního plánu

1.1. Poslání komunitního plánu

Komunitní plán sociálních služeb Broumovska je určen obcím, Královéhradeckému kraji, poskytovatelům a uživatelům sociálních služeb. Obce regionu Broumovska sdružené v Dobrovolném svazku obcí „Broumovsko“ se svým usnesením ze dne 27. 3. 2003, rozhodly zadat zpracování a projednání společného Komunitního plánu sociálních služeb pro všechny členské obce a Jetřichov. Území těchto 14 obcí se shoduje s působností pověřeného úřadu III. stupně – MěÚ Broumov.

Komunitní plán sociálních služeb (dále KPSS) je rozvojovým dokumentem, kterým obce, poskytovatelé i uživatelé sociálních služeb přijímají plán rozvoje systému a sítě sociálních služeb zpracovaný na základě místních zdrojů a potřeb.

1.2. Přínosy komunitního plánování pro občany

- Zvýšení dostupnosti a kvality sociálních služeb na místní úrovni
- Vyšší efektivita financování na základě dohody mezi účastníky KPSS
- Zvýšení podílu občanů a samospráv v malých obcích na plánovacím procesu o poskytování sociálních služeb
- Umožňuje propojení sociálních služeb na další veřejné služby – zdravotnictví, integrace národnostních menšin, volnočasové aktivity dětí a mládeže

1.3. Cílové skupiny uživatelů

KPSS sleduje zajištění potřebných a dostatečných sociálních služeb pro občany v nepříznivých sociálních situacích. V podmínkách našeho regionu se jedná především o seniory, kteří pro ztrátu soběstačnosti, vysoký věk, pro nemoc, zdravotní postižení, obtížnou dostupnost služeb všeho druhu, nejsou fakticky schopni uspokojovat své životní potřeby vlastními silami. Tito lidé jsou bez pomoci sociálních služeb omezeni a vyčleněni ze společenského života, často nejsou schopni si zajistit osobní péči a hygienu, bývají odkázáni na sousedskou výpomoc.

Mezi takto sociálně ohroženými občany se mohou ocitnout i osoby mladší – zdravotně a mentálně postižení, bezdomovci, osoby po propouštění z výkonu trestu odnětí svobody nebo po propuštění z ústavní výchovy, rodiny s postiženým dítětem, osoby užívající drogy a osoby v krátkodobé sociální krizi v osobním životě.

2. Charakteristika regionu

Broumovsko je ucelené, uzavřené území, vymezené od severu a východu státní hranicí s Polskou republikou a od jihu západu Broumovskými stěnami. Přírozeným a historickým centrem regionu je město Broumov, pověřené výkonem státní správy III. stupně.

Region zahrnuje celkem 14 obcí na rozloze 281 km². Na tomto rozsáhlém území žilo k 1.1.2004 celkem 17.684 obyvatel. Obecná hustota obyvatelstva je 63 obyvatel na 1 km².

Vedle centrálního města Broumova, které zahrnuje i místní části Olivětín, Rožmitál a Benešov, náleží do regionu město Meziměstí s místními částmi Březová, Vižňov, Ruprechtice a Starostín, město Teplice nad Metují s místními částmi Javor, Dědov, Lachov, Bohdašín, Horní a Dolní Teplice, Zdoňov, Libná a Skály. Dále se zde nachází obce Božanov, Hejtmánkovice, Heřmánkovice, Křinice, Martínkovice, Otovice, Šonov, Hynčice, Jetřichov, Verněřovice a Adršpach.

Broumovský region má s výjimkou samotného Broumova venkovský charakter, s mnoha drobnými osadami a částmi, začleněnými do harmonické přírody.

Tabulka č. 1: Obecná charakteristika

Obce	Katastrální výměra v km ²	Počet katastrů	Obyvatelstvo celkem	Hustota obyvatelstva (obyv./km ²)	Průměrný věk k 1.1.2003
Adršpach	19,42	2	508	25,7	37,2
Božanov	19,20	1	332	17,3	35,3
Broumov	22,26	4	8361	375,6	37,4
Hejtmánkovice	13,02	1	631	48,5	37,7
Heřmánkovice	19,93	2	492	24,7	36,6
Hynčice	2,90	1	201	69,3	39,5
Jetřichov	9,25	1	472	51,0	38,8
Křinice	16,45	1	373	22,7	38,8
Martínkovice	14,16	1	550	38,8	38,3
Meziměstí	25,71	4	2852	110,9	38,8
Otovice	10,59	1	378	35,7	37,7
Šonov	20,74	1	322	15,5	37,8
Teplice nad Metují	78,00	10	1840	23,6	41,5
Verněřovice	9,40	1	372	39,6	37,9
Region Broumovsko	281,03	31	17684	62,8	38,1

Zdroj: ČSÚ

Obce se liší jak rozlohou, tak hustotou obyvatel. Z toho vyplývají především velké nároky na dopravu do spádových sídel, kde je obyvatelům venkovských obcí poskytovány většina služeb jak na úřadech, tak sociálních, zdravotnických i spotřebitelských – obchody, řemesla, peněžní ústavy, ale i školy a v neposlední řadě i zaměstnání.

V regionu funguje na dostatečné úrovni veřejná autobusová doprava a polovina obcí je dostupná železnicí. Broumovsko protínají tři tratě železniční dopravy – mezistátní trať Týniště nad Orlicí – Náchod – Teplice nad Metují – Meziměstí – Walzbrych a dvě regionální tratě Meziměstí – Broumov – Otovice a Teplice nad Metují – Trutnov.

3. Socioekonomická analýza

3.1. Dlouhodobý populační vývoj obyvatelstva

Vývoj obyvatelstva na Broumovsku lze sledovat až od roku 1869, kdy bylo v tomto regionu sečteno 29052 obyvatel. Maximálního počtu obyvatel dosahovalo Broumovsko před začátkem 1. světové války, kdy zde žil dvojnásobný počet obyvatel než je tomu v současnosti.

Tabulka č. 2: Vývoj počtu obyvatel na Broumovsku v letech 1910 - 2004

Obce	Počet obyvatel								
	1910	1930	1950	1961	1970	1980	1991	2001	2004
Adršpach	1605	1490	789	660	565	609	535	513	508
Božanov	1340	1176	599	553	453	347	309	334	332
Broumov	11846	10931	6713	7680	7814	7834	8076	8433	8361
Hejtmánkovice	1499	1357	1115	879	568	634	564	617	631
Heřmánkovice	2073	1760	656	626	639	528	467	495	492
Hynčice	939	739	357	355	300	266	207	203	201
Jetřichov	1503	1242	725	585	561	497	439	474	472
Křinice	1342	1132	548	516	470	400	382	381	373
Martínkovice	1797	1628	841	787	682	633	541	555	550
Meziměstí	3887	3967	2544	2632	2680	2759	3009	2864	2852
Otovice	1088	956	512	557	462	435	363	377	378
Šonov	1258	1085	494	429	355	305	308	332	322
Teplice nad Metují	4303	3750	2171	2147	2379	2136	1906	1853	1840
Verněřovice	1392	1081	551	532	454	445	377	368	372
Region Broumovsko	37782	34224	20565	20899	20352	19808	19474	17799	17684

Zdroj: ČSÚ

Až do konce 30. let žilo na Broumovsku cca z 90% obyvatelstvo německé národnosti, v některých obcích až 96% (Božanov, Křinice, Verněřovice).

Úbytek obyvatelstva způsobený odsunem osob německé národnosti a následující imigrací dosídlenců reprezentují data ze sčítání v roce 1950. Oproti stavu v r. 1930 byl relativně největší deficit obyvatelstva zaznamenán v Heřmánkovicích. Také v obcích Šonov, Hynčice a Křinice bydlelo v r. 1950 méně než 50% stavu obyvatel z roku 1930. V samotném Broumově klesl počet obyvatel v období let 1930 – 1950 o více než 3200 osob.

Po roce 1950 venkovské obce významně ztrácely. Rostla především města Broumov a Meziměstí. Naopak obce jako Božanov, Hejtmánkovice či Hynčice klesly téměř na polovinu stavu z roku 1950.

Pokud se zaměříme na vývoj počtu obyvatel Broumovska od roku 1991, zjistíme, že u většiny obcí dochází k růstu. Ovšem u obcí jako Adršpach, Hynčice, Křinice, Meziměstí, Teplice nad Metují a Verněřovice se počet obyvatel i nadále snižuje. Například v Meziměstí klesl počet obyvatel od roku 1991 do roku 2001 o 144 lidí. Celkově ovšem na území celého Broumovska počet obyvatel za zmiňované období mírně vzrostl.

3.2. Věková struktura obyvatelstva

Tabulka č. 3: Věková struktura obyvatelstva

Kraj, okres, obce	Obyvatelstvo celkem	v tom						
		0-4	5-14	15-19	20-39	40-59	60-74	75 + nezjištěno
Adršpach	508	15	69	23	173	169	36	23
Božanov	332	21	57	27	104	76	29	18
Broumov	8361	426	1243	526	2598	2181	969	418
Hejtmánkovice	631	35	78	44	186	180	81	27
Heřmánkovice	492	30	62	38	154	147	42	19
Hynčice	201	11	24	9	59	49	39	10
Jetřichov	472	19	68	28	146	125	60	26
Křínice	373	20	45	26	112	101	52	17
Martínkovice	550	29	79	22	174	147	70	29
Meziměstí	2852	125	352	201	847	854	339	134
Otovice	378	24	44	25	112	116	36	21
Šonov	322	26	48	13	93	91	30	21
Teplice nad Metují	1840	63	206	112	503	560	269	127
Verněřovice	372	19	53	21	114	96	44	25
Region Broumovsko	17684	863	2428	1115	5375	4892	2096	915

Zdroj: ČSÚ k 1.3.2001

Tabulka č. 4: Počty obyvatel starších 65 let dle spádových oblastí

Obce	ženy	muži	celkem	z celkového počtu obyvatel v %
Broumov	627	364	991	11,85%
Božanov	22	11	33	9,94%
Hejtmánkovice	50	30	80	12,68%
Heřmánkovice	27	16	43	8,74%
Křínice	32	19	51	13,67%
Martínkovice	46	26	72	13,09%
Otovice	27	16	43	11,37%
Šonov	26	14	40	12,42%
Obyvatel celkem 11439	857	496	1353	11,83%
Meziměstí	208	118	236	11,43%
Hynčice	29	13	42	20,89%
Jetřichov	32	28	60	12,71%
Verněřovice	34	20	54	14,52%
Obyvatel celkem 3897	303	179	482	12,37%
Teplice nad Metují	173	117	290	15,76%
Adršpach	27	14	41	8,07%
Obyvatel celkem 2348	200	131	331	14,10%
Region Broumovsko celkem	1360	806	2166	12,25%
Obyvatel celkem 17684				

Zdroj: ČSÚ

3.3. Vzdelanostní struktura obyvatelstva

V komparativní analýze vzdělanosti obyvatelstva bude Broumovsko figurovat nadále mezi územími ČR s nejnižší vzdělaností úrovní obyvatelstva.

Středoškolsky a vysokoškolsky vzdělané obyvatelstvo ztrácí region ve prospěch jiných okresů ČR.

Hlavní důvodem malého počtu vzdělaných lidí na Broumovsku je především nedostatek pracovních příležitostí. Pro nedostatek uplatnění v místě bydliště odcházejí z Broumova středoškoláci či vysokoškoláci, kteří hledají pracovní příležitosti ve vnitrozemí. V nejbližší budoucnosti se nějaké výraznější zlepšení nedá očekávat, neboť se neočekává, že by se situace s nabídkou pracovních příležitostí výrazně zlepšila. V současné době odcházejí mladí lidé studovat do velkých měst, a po ukončení studia tam zůstávají. Podle MF DNES (16. 10. 2002, s. D2) je toto doloženo a potvrzeno studií úřadu práce, z níž vyplývá, že ač tito lidé doma pracovní příležitosti nenalézají, v evidenci uchazečů o práci se neobjevují. Velkým problémem je dlouhodobý malý zájem investorů o Broumovsko, protože cena dopravy surovin i hotového zboží prodražují výrobu ve zdejších závodech.

Tabulka č. 5: Bydlící obyvatelstvo ve věku 15 a více let podle dosaženého stupně vzdělání

Kraj, okres, obce	Stupeň vzdělání					
	Bez vzdělání	Základní (vč. neukončeného)	Vyučení a střední odborné bez maturity	Střední s maturitou	Vyšší odborné a nástavbové	Vysokoškolské
Adršpach	3	102	184	100	9	18
Božanov	2	95	105	36	4	4
Broumov	41	1803	2854	1411	213	315
Hejtmánkovice	3	129	242	105	14	24
Heřmánkovice	4	124	200	52	8	7
Hynčice	2	60	80	18	1	1
Jetřichov	5	105	183	71	8	7
Křínice	1	104	141	49	3	9
Martínkovice	4	128	184	91	12	17
Meziměstí	14	619	1099	493	65	68
Otovice	1	79	159	54	8	4
Šonov	2	87	126	29	2	2
Teplice nad Metují	9	469	665	305	48	50
Vernéřovice	1	87	141	51	4	4
Obce Broumova	92	3991	6363	2865	399	530

Zdroj: ČSÚ k 1.3.2001

3.4. Ekonomická aktivita obyvatel

Tabulka č. 6: Ekonomická aktivita obyvatel

Kraj, okres, obce	Obyvatelstvo celkem	Ekonomicky aktivní celkem	V tom				Ekonomicky neaktivní celkem	Z toho		Osoby s nezjištěnou ekonomickou aktivitou
			Zaměstnaní	Z toho		Nezaměstnaní		Nepřijímací důchodci	Studenti, žáci, učni	
				Pracující důchodci	Ženy na mateřské dovolené					
Adršpach	508	300	283	9	3	17	203	86	84	5
Božanov	332	149	126	4	3	23	177	65	77	6
Broumov	8361	4207	3754	140	61	453	4112	1718	1576	42
Hejtmánkovice	631	323	296	11	5	27	306	125	113	2
Heřmánkovice	492	256	213	5	2	43	233	88	88	3
Hynčice	201	93	75	4	3	18	104	59	26	4
Jetřichov	472	237	225	8	4	12	230	112	80	5
Křínice	373	179	166	3	3	13	193	93	67	1
Martínkovice	550	256	236	8	2	20	289	131	94	5
Meziměstí	2852	1433	1330	29	10	103	1407	658	518	12
Otovice	378	189	175	5	3	14	185	85	57	4
Šonov	322	150	138	3	4	12	172	74	51	0
Teplíce nad Metují	1840	884	802	28	10	82	932	514	297	24
Verněřovice	372	167	154	9	5	13	195	93	59	10
Obce Broumovska	17684	8823	7973	266	118	850	8738	3901	3187	123

Zdroj: ČSÚ k 1.3.2001

3.5. Celková měna obyvatel

O obyvatelstvu Broumova z hlediska migračních pohybů lze hovořit jako o obyvatelstvu málo stabilním (dlouhodobě vysoký migrační obrat). I když v devadesátých letech migrační obrat v regionu podstatně klesl, stále se udržuje asi o čtvrtinu výše, než je tomu průměrně v České republice. V letech 1993 až 1997 byl zaznamenán maximální migrační obrat (průměrný roční počet přistěhovalých a vystěhovaných na 1000 obyvatel středního stavu) v obci Hynčice, kde překročil dokonce hranici 100 promile (107,2). Také v případě Šonova a Heřmánkovic jde spíše o obce s méně stabilním obyvatelstvem. Nejvyšší stabilitu na Broumovsku nyní vykazuje obyvatelstvo měst. U Broumova migrační obrat jen o něco málo překračuje celorepublikový průměr (Broumov 41,2; ČR 40,2 promile).

Analýza stěhování podle směru migrace prokázala, že téměř polovina stěhování obyvatelstva (48,7%) se realizuje uvnitř regionu.

V poslední době jsou zaznamenávány případy stěhování mladých rodin i důchodců do vesnic k trvalému pobytu. Tento pozitivní jev alespoň částečně eliminuje negativní trend vysídlování obcí na Broumovsku.

Tabulka č. 7: Přirozená měna obyvatel

Obce	Přistěhovali	Vystěhovali	Saldo migrace celkem	Zemřelí celkem	Živě narození celkem	Přirozený přírůstek celkem
Adršpach	36	14	22	6	5	-1
Božanov	2	2	0	1	2	1
Broumov	132	200	-68	75	84	9
Hejtmánkovice	22	9	13	6	7	1
Heřmánkovice	24	18	6	0	8	8
Hynčice	6	2	4	0	2	2
Jetřichov	8	15	-7	3	3	0
Křínice	1	12	-11	4	3	-1
Martínkovice	22	17	5	10	8	-2
Meziměstí	62	83	-21	31	29	-2
Otovice	12	12	0	4	5	1
Šonov	9	18	-9	3	4	1
Teplice nad Metují	54	40	14	34	14	-20
Verněřovice	12	18	-6	2	6	4
Obce Broumova	402	460	-58	179	180	1

Zdroj: ČSÚ k 1.3.2001

Ve srovnání s Českou republikou i okresem Náchod se město Broumov vyznačuje vyšší porodností. Hrubá míra porodnosti činila během analyzovaného období v roce 2002 v průměru ročně 12,6 promile. Broumov se tak v devadesátých letech řadí do velmi malého souboru měst ČR s poměrně vysokou porodností. Ještě v roce 1993 dosahovala hrubá míra porodnosti 16,7 promile, zatímco v letech 1995 a 1997 to bylo již pouze 10 promile.

Oproti ČR má Broumov také podstatně nižší hrubou míru úmrtnosti, takže přírůstek obyvatelstva přirozenou měnou dosahoval vzhledem k českým poměrům vysoké hodnoty, a to 4,6 promile.

3.6. Národnostní struktura obyvatelstva

Z celkového počtu obyvatel na Broumovsku tvoří 8% cizinci. Nejvíce je zastoupena německá, rómská a slovenská národnost. Nejvyšší podíl obyvatel rómské národnosti je zastoupen ve městě Broumov.

Tabulka č. 8: Národnostní struktura obyvatel

Kraj, okres, obce	Obyvatelstvo celkem	V tom národnost							
		Česká	Moravská	Slezská	Slovenská	Německá	Polská	Rómská	Ostatní a nezj.
Adršpach	508	478	3	-	9	11	3	1	3
Božanov	332	295	1	-	17	2	3	-	14
Broumov	8361	7613	2	1	275	109	19	93	249
Hejtmánkovice	631	590	-	-	10	5	1	-	25
Heřmánkovice	492	456	1	-	15	7	-	-	13
Hynčice	201	184	1	-	7	3	1	1	4
Jetřichov	472	442	-	-	14	2	-	-	14
Křínice	373	356	-	-	7	2	-	-	8
Martínkovice	550	521	1	1	5	10	2	-	10
Meziměstí	2852	2641	2	-	79	19	12	10	89
Otovice	378	366	1	1	7	-	1	-	2
Šonov	322	319	-	-	2	1	-	-	-
Teplice nad Metují	1840	1676	3	-	47	23	10	-	81
Vernéřovice	372	351	-	-	12	2	1	-	6
Obce Broumova	17684	16288	15	3	506	196	53	105	87

Zdroj: ČSÚ k 1.3.2001

3.7. Nezaměstnanost

Relativní nejvyšší míra nezaměstnanosti k 30.11.2003 byla v obcích Hynčice (20,43) a Heřmánkovice (19,92), nejnižší v obcích Adršpach (3,0) a Hejtmánkovice (6,5).

Tabulka č. 9: Vývoje nezaměstnanosti od roku 2000 do roku 2003

Kraj, okres, obce	Počet uchazečů			Ekonomicky aktivní obyvatelstvo			Relativní míra nezaměstnanosti		
	2000	2001	k 30.11.2003	2000	2001	k 30.11.2003	2000	2001	k 30.11.2003
Adršpach	13	19	9	303	293	300	4,29	6,48	3
Božanov	28	22	20	149	126	149	18,79	17,46	13,42
Broumov	423	425	495	4464	4080	4207	9,48	10,42	11,77
Hejtmánkovice	19	16	21	306	296	323	6,21	5,41	6,5
Heřmánkovice	40	34	51	256	259	256	15,63	13,13	19,92
Hynčice	17	10	19	104	82	93	16,35	12,2	20,43
Jetřichov	12	17	17	242	213	237	4,96	7,98	7,17
Křinice	19	18	22	212	178	179	8,96	10,11	12,29
Martínkovice	19	24	39	276	235	256	6,88	10,21	15,23
Meziměstí	99	110	130	1749	1378	1433	5,66	7,98	9,07
Otovice	15	13	16	189	180	189	7,94	7,22	8,47
Šonov	13	14	15	169	151	150	7,69	9,27	10
Teplíce nad Metují	80	62	73	1009	853	884	7,93	7,27	8,26
Vernéřovice	12	19	17	193	149	167	6,22	12,75	10,18
Obce Broumovska	2809	2804	944	11621	10474	8823			

Zdroj: Úřad práce

Prakticky jediným zdrojem informací o zaměstnanosti v menší územní jednotce než je okres jsou výsledky sčítání lidu, ze kterých lze zaměstnanost analyzovat pomocí dat o struktuře ekonomicky aktivních obyvatel. Sčítání lidu šetří také informace o dojížděcí osob za prací mimo obec svého trvalého bydliště. Poslední sčítání proběhlo v roce 2001. Na základě zjištěných údajů lze konstatovat, že 70 % pohybu obyvatelstva za prací bylo realizováno uvnitř regionu Broumovska. Jednotlivé obce Broumovska se vyznačují vysokou vyjížděnkou za prací, přičemž u obcí jako Křinice, Hejtmánkovice, Heřmánkovice a Vernéřovice přesahuje 80 %.

4. Principy komunitního plánu

Komunitní plán sociálních služeb pro obce Broumovska byl zpracováván souběžně s rozvojovým dokumentem „Program rozvoje Broumovska“, proto se příprava a projednávání obou dokumentů částečně prolínala. Členové řídicí skupiny KPSS se postupem času stali i členy pracovní skupiny Kvalita života, jedné z pracovních skupin Programu rozvoje. Při definování dílčích cílů a principů KPSS vycházela řídicí skupina z dílčích cílů a opatření pro strategický plán Programu rozvoje. Koordinací obou činností bylo dosaženo jednotného pohledu na problematiku oblasti sociálních služeb a stanovení takových cílů, které budou v souladu s rozvojovým dokumentem Broumovska. Tvorbu obou dokumentů bylo nutné přiblížit také proto, že svým obsahem zpracovávají stejné území 14 obcí sdružených v DSO a zpracovatelem obou dokumentů je právě Dobrovolný svazek obcí „Broumovsko“.

Obce Broumovska svým souhlasem s Komunitním plánem sociálních služeb deklarují, že přijímají roli samostatné obce při zabezpečení potřebného rozsahu sítě sociálních služeb. Na jednotlivých dílčích úkolech budou spolupracovat prostřednictvím DSO „Broumovsko“ a budou se podílet na financování jak provozních, tak materiálových a investičních nákladů poměrnou částí dle počtu svých občanů využívajících jednotlivé služby zařízení.

5. Popis a zhodnocení současného stavu

Sociální problematikou na Broumovsku se zabývají především obce II. a III. stupně – Broumov, Meziměstí a Teplice n. M. Je to dáno především tím, že tato města jsou převažujícími zřizovateli zařízení sociální péče, vykonávají státní správu v oblasti sociální péče a zajišťují základní poradenství. Jednotlivé obecní úřady jen výjimečně poskytují sociální služby, především pomoc starším občanům (zajišťování stravování ve školních nebo podnikových jídelnách, dovoz obědů, pomoc s hledáním umístění seniorů v rezidenčních zařízeních). Obce dle svých možností poskytují prostor pro fungování seniorských klubů. V malých obcích zatím stále převažuje schopnost a ochota poskytovat sousedskou výpomoc.

Z dotazníkového šetření, kterého se zúčastnilo 626 respondentů vybraného reprezentativního složení podle pohlaví, věku a vzdělání, vyplynul jeden zásadní nedostatek – velmi špatná informovanost o tom, co jsou sociální služby. Zaměřována je zdravotní a sociální péče a státní sociální podpora. Z toho vyplývá nezbytná nutnost zlepšit povědomost občanů, ale i představitelů obcí, o možnostech a způsobech řešení naléhavých sociálních problémů.

Nejvíce rozšířenou službou v regionu je terénní pečovatelská služba a DPS.

Město Broumov provozuje pečovatelskou službu formou organizační složky města. Provozuje vlastní DPS s 34 místy a dalších 60 klientů se stará v domácnostech. Terénní službu zajišťuje nejen v Broumově, ale i blízkých obcích Heřmánkovice, Martínkovice, Otovice a Jetřichov. Rovněž místa v DPS jsou dle možnosti a zájmu v naléhavých případech poskytnuta občanům ostatních obcí na základě Smlouvy o poskytnutých sociálních službách, pokud se obce zaváží uhradit poměrnou část provozních nákladů.

Donedávna provozovalo město starý původní DPS s 9 byty, který již nevyhovoval současným potřebám a standardům. Město v tomto objektu k 1. 1. 2004 dočasně zvláštní určení zrušilo a plánuje další využití pro sociální služby.

V Meziměstí provozuje obec terénní pečovatelskou službu pro cca 70 klientů. Služby zajišťují 2 pečovatelky jak na území Meziměstí, tak samostatných obcí Vernéřovice a Jetřichov. Převážně se jedná o dovážku obědů, v menší míře podle přání a požadavků klientů poskytují další služby. Město vlastní bytový dům se 74 malometrážními byty, které přiděluje především starším občanům, aby mohli lépe využívat pečovatelskou službu, která má v objektu sídlo. Dále město disponuje 7 holobyty pro obyvatele v sociální nouzi a neplatiče.

Ve městě citelně chybí klasický DPS, který by umožnil seniorům potřebný standard – bydlení bez bariér a v odpovídajících hygienických podmínkách se stálou pečovatelskou službou.

V Teplicích nad Metují byl v květnu 2004 uveden do provozu nově vybudovaný DPS se 13 byty pro 17 obyvatel. Kapacita plně pokrývá stávající potřeby města a spádového území. Terénní pečovatelka poskytuje služby dalším 29 klientů v domácnostech - rozvoz obědů včetně dietní stravy, dopravní služby a další hrazené úkony v domácnostech. Od května převzala pečovatelka i nové obyvatele DPS. Výjimečně a krátkodobě využívala služby i obec Adršpach.

Vlastní terénní PS provozuje od roku 1992 i obec Hejtmánkovice. Jednou stálou pracovníci zajišťuje rozvážku až 80 obědů pro seniory. Dalšími službami pečovatelky využívá průměrně 6 – 8 klientů. Služby dosud poskytuje obec bezplatně a jsou kryté z obecního rozpočtu. Stravu pro seniory zajišťuje kuchyň mateřské školy a obec přispívá seniorům i na cenu obědů.

V obcích Broumovska jsou zřízeny dva domovy důchodců. Město Broumov je zřizovatelem příspěvkové organizace Domov důchodců Broumov, rezidenčního zařízení pro 34 obyvatel. Obyvateli domova jsou senioři z obcí v regionu, převážně samotného Broumova. Provoz DD je dotován z městského rozpočtu částkou přesahující 1 mil. Kč ročně.

Druhý domov důchodců se nachází v Teplicích na Metují a jeho zřizovatelem je Královéhradecký kraj. DD disponuje 77 lůžky a pečuje nejen o seniory, ale i osoby s kombinovanými vadami, alkoholiky, psychotiky a psychopaty, mentálně a zdravotně postižené obyvatele různých věkových kategorií mimo děti a mládež. Své služby poskytuje nejen obyvatelům regionu, ale vzhledem ke svým specifickým službám zde žijí obyvatelé z celého kraje. Domov sídlí v památkově chráněném zámku ze 17. století, který vyžaduje neustálou nákladnou údržbu a vysoké finanční nároky. Opravy investičního charakteru jsou prováděny dle finančních možností Kraje za přispění vlastních prostředků DD.

Kapacita domovů důchodců počtem lůžek téměř odpovídá potřebám regionu, pokud by byla využívána výhradně pro místní obyvatele.

Za předpokladu zavádění celostátních standardů a normativů např. požadavku na plochu obytné místnosti v přepočtu na 1 obyvatele, bude muset v příštích letech dojít ke snížení počtu lůžek v DD. Odhadujeme, že se kapacita sníží až na jednu polovinu. Za této situace bude v regionu chybět 60 – 70 lůžek v domovech důchodců, aby bylo uspokojeno min. 6% obyvatel starších 65 let.

6. Principy rozvoje sítě sociálních služeb na Broumovsku

1. Udržet a rozvíjet stávající síť sociálních služeb na území regionu s důrazem na možnost klienta zůstat v jeho přirozeném prostředí
2. Vytvořit fungující partnerství mezi uživateli, poskytovateli soc. služeb a veřejnou správou a zajistit provázanost služeb v oblastech sociálních, zdravotnických a výchovně-vzdělávacích
3. Vytvořit podmínky a zajistit podporu pro zvýšení podílu nestátních neziskových organizací (NNO) na poskytování sociálních služeb
4. Vytvářet podmínky pro začleňování národnostních menšin do společnosti
5. Zajistit dostatečnou informovanost o sociálních službách v regionu

7. Dílčí cíle – priority rozvoje na příští 3 roky

- 1.1. Zpřístupnit sociální služby pro všechny cílové skupiny
- 1.2. Využívat nových forem sociálních služeb
- 1.3. Definovat síť sociálních služeb
- 1.4. Vytvořit systém dlouhodobého financování sociálních služeb
- 1.5. Vytvořit systém kontroly kvality poskytovaných sociálních služeb

- 2.1. Udržet pracovní skupinu, která by vyhledávala finanční zdroje a pracovala na rozvoji služeb v regionu
- 2.2. Zlepšit komunikaci mezi uživateli a poskytovateli sociálních služeb
- 2.3. Podpořit vznik agentur domácí péče

- 3.1. Při plánování rozvoje sítě sociálních služeb oslovovat NNO
- 3.2. Nabízet vhodné prostory pro činnost NNO
- 3.3. Zavést v DSO „Broumovsko“ grantový systém pro NNO poskytující sociální služby

- 4.1. Využívat celostátních programů (sociální začleňování)
- 4.2. Zvýšit počet kvalifikovaných terénních sociálních pracovníků
- 4.3. Udržet a rozvíjet služby komunitního centra

- 5.1. Zajistit manuál pro řešení všech sociálních situací včetně adresáře
- 5.2. Využívat více obecní zpravodaje (zavést pravidelnou rubriku)
- 5.3. Vytvořit databázi základních informací o sociálních službách, které budou k dispozici na obcích

8. Konkrétní opatření a projekty sociálních služeb v regionu

Po zjištění a zhodnocení současného stavu sítě sociálních služeb, připomínek poskytovatelů a uživatelů, vyhodnocení dotazníkového šetření a zohlednění požadavků obcí, jsou navržena k realizaci krátkodobá a dlouhodobá opatření.

8.1. Krátkodobá opatření (v horizontu 3 let)

- 8.1.1. DSO „Broumovsko“ v souladu s obecným trendem preferuje rozšíření a zkvalitnění terénní pečovatelské služby, hlavně do obcí, kde dosud není zřízena nebo zajišťována. Do tří let předpokládá zvýšit počet klientů o 90 – 100. K tomu, aby mohla zajišťovat především stravování klientů, bude třeba zkvalitnit vybavení pracovišť. V souladu s požadavky hygienických předpisů bude nutné nakoupit speciální technologické vybavení pro rozvoz teplých jídel a k tomu odpovídajícím způsobem přizpůsobit dopravní prostředky. Uvažuje se s úpravou přepravních ploch nebo výměnou či pořízením nových dodávkových vozidel. Rozšíření počtu klientů zabezpečí stávající síť pečovatelských služeb ve městech Broumov, Meziměstí a Teplice nad Metují.**
- 8.1.2. Pro zajištění dostatečného počtu míst v regionu je třeba vybudovat Dům s pečovatelskou službou v Meziměstí. V porovnání s normativy Krajského úřadu i s názory a potřebami obyvatel v regionu chybí v současné době cca 50 míst v DPS. Pro nejbližší období tuto potřebu vyřeší připravovaná výstavba s kapacitou 24 bytů. Město Meziměstí předpokládá financování z dotace SFRB, vlastních rozpočtových příjmů a příspěvků od obcí, jejichž obyvatelé budou mít v DPS zajištěný pobyt. DPS je připravován projekčně.**
- 8.1.3. Město Broumov připravuje přístavbu k Domovu důchodců, která bude obsahovat 27 malometrážních bytů chráněného bydlení. V objektu s kapacitou 50 míst budou poskytovány služby terénních pečovatelek. Nový domov zde získají jak senioři, tak mladší zdravotně postižení občané, kteří dnes žijí v nevyhovujících bytech. Město Broumov předpokládá financování stavby ze státní dotace (810 tis Kč na 1 byt) a z vlastních prostředků města. Celkové náklady dosáhnou výše 30 mil. Kč.**
- 8.1.4. DSO „Broumovsko“ bude podporovat a pomáhat při vzniku domácí ošetrovatelské péče, kterou plánuje zřídit Nemocnice Broumov, a.s. Tato potřebná služba spolu s dostatečnou pečovatelskou službou zajistí potřebné spektrum služeb pro klienty v domácím přirozeném prostředí, prodlouží dobu pobytu v domácnostech a sníží požadavky na rezidenční bydlení. Domácí ošetrovatelská péče se musí stát součástí systému péče o seniory a zdravotně postižené občany v regionu.**
- 8.1.5. Stávající pečovatelské služby rozšíří podle místních potřeb pracovní dobu na 2 směny tak, aby mohly své klienty obsloužit v nutných případech odpoledne a večer, o víkendech a dnech pracovního volna.**
- 8.1.6. Je nutné zlepšit komunikaci a kontakty sociálních pracovníků pověřených měst se starosty a obecními úřady malých obcí. Kontaktní soc. pracovníci musí být lépe**

informování o potřebných občanech na svém správním území a musí umožnit těmto klientům zapojení do sítě sociálních služeb.

- 8.1.7. Města a obce budou ve větší míře využívat programů Úřadu práce a poskytovat krátkodobé zaměstnání evidovaným uchazečům. Z nabídky tvorby nových pracovních příležitostí se státní podporou budou více využívat absolventská místa, zejména v případech osobních asistentů v sociálních službách.
- 8.1.8. DSO „Broumovsko“ podpoří vznik a činnost občansko-právní poradny. Nabídne nebo vyhledá vhodnou nestátní neziskovou organizaci. Společně s MěÚ Broumov budou členské obce řešit chybějící službu dočasně v omezeném rozsahu smluvně s poradnou v Náchodě. Financování poradny bude DSO řešit grantovým způsobem.
- 8.1.9. Sociální odbor Městského úřadu Broumov vytvoří databázi základních informací o sociálních službách a manuál pro řešení různých sociálních situací včetně adresáře poskytovatelů. Tyto souhrnné informace budou k dispozici na všech obecních úřadech v regionu.
- 8.1.10. Všechny členské obce budou důsledně vyžadovat a dohlížet na dodržování zásad bezbariérových zařízení, především ve zdravotnických provozech, školách a jídelnách, v dopravě, úřadech a veřejných službách. Samy budou ve svých obcích postupně budovat a doplňovat odpočinková místa, lavičky, vyhrazená parkovací místa pro zdravotně postižené, informační systémy a další mobiliář s ohledem na staré, nemocné a invalidní občany.
- 8.1.11. Nemocnice Broumov, a.s. zrekonstruuje do konce roku 2004 kuchyň a bude zajišťovat přípravu jídel pro odběratele hotových jídel ve městě. Město Broumov přemění dvě stávající školní kuchyně na výdejny a zároveň přejde na stravování obyvatel DPS, Domova důchodců a klientů terénní pečovatelské služby z nové kuchyně v nemocnici.
- 8.1.12. DSO „Broumovsko“ podpoří pokračování činnosti pracovní skupiny, která spolupracovala na tvorbě KPSS a Programu rozvoje Broumovska. Tato skupina bude sledovat plnění KPSS, pomáhat s vyhledáváním finančních zdrojů, navrhopvat revize a aktualizaci KPSS. Bude poradním orgánem DSO pro oblast sociálních služeb.

8.2. Dlouhodobé cíle

- 8.2.1. Města a obce budou postupně zavádět a rozšiřovat domácí ošetrovatelskou péči, spoluprací s terénní pečovatelskou službou budou zajištěné nepřetržité služby pro seniory v domácnostech.**
- 8.2.2. Město Broumov připravuje rekonstrukci objektu bývalého DPS v Lidické ulici čp. 35. V budově vznikne 9 bytů azylového bydlení pro matky s dětmi a osamocené ženy. Plánovaná rekonstrukce je ve fázi záměru, město prověřuje možnosti státní dotace a realizaci odhaduje v období 3 – 5 let.**
- 8.2.3. Dojde-li ke snížení počtu lůžek ve stávajících domovech důchodců, bude nutné řešit vzniklý nedostatek výstavbou nového zařízení.**
- 8.2.4. Péče o seniory v domovech důchodců se rozšíří o pestřejší sociální a společenské programy, aby byl život seniorů obohacen a více přiblížen prostředí v přirozených podmínkách původních domovů a obcí.**
- 8.2.5. Obce Broumovska budou podporovat a využívat celostátní protidrogové projekty a programy sociálního začleňování národnostních menšin.**
- 8.2.6. Činnost stálé pracovní skupiny KPSS bude zaměřena na sledování vznikajících potřeb a navrhování nových forem sociálních služeb. Tato skupina bude rozšířena o nové členy z obcí.**
- 8.2.7. Pokud vstoupí do sítě sociálních služeb v regionu jiný zřizovatel než obce, DSO vytvoří takové podmínky, aby měl možnost kontrolovat kvalitu poskytovaných služeb.**

9. Revize komunitního plánu

Komunitní plán bude revidován jednou ročně. Vždy v červnu každého roku bude pracovní skupina hodnotit plnění plánu, posuzovat vznikající změny a potřeby v cílových skupinách a předkládat DSO „Broumovsko“ výsledky hodnocení a návrhy na aktualizaci KPSS. Výsledky a změny KPSS bude projednávat a schvalovat členská schůze DSO.

10. Schválení

Komunitní plán sociálních služeb byl projednán a schválen členskou schůzí DSO „Broumovsko“ dne 28. 6. 2004 po předchozím projednání v zastupitelstvech členských obcí.

11. Finanční plán**Dům s pečovatelskou službou****a) v Broumově**

poskytovatel služby:	Město Broumov
plánované provozní náklady:	1.900.000,-Kč
zdroje:	30% nájemné, 15% hrazené služby, 55% příspěvek města

b) v Teplicích nad Metují

poskytovatel služby:	Město Teplice nad Metují
plánované provozní náklady:	482.000,- Kč
zdroje:	v provozu od 05/2004

Domov důchodců**a) v Broumově**

poskytovatel služby:	Příspěvková organizace města Broumova
plánované provozní náklady:	6.500.000,-Kč
zdroje:	2.056.000,- dotace, 2.568.000,- úhrada klientů, 1.104.000,- příspěvek města , 400.000,- KÚ

b) v Teplicích nad Metují

poskytovatel služby:	Domov důchodců Teplice nad Metují
plánované provozní náklady:	14.300.000,-Kč
zdroje:	8.807.000,- dotace, 5.000.000,- úhrady klientů, 430.000,- vlastní

Pečovatelská služba**a) v Broumově**

poskytovatel služby:	Město Broumov
plánované provozní náklady:	0,-Kč
zdroje:	Společně s DPS – jedna organizační složka města

b) v Meziměstí

poskytovatel služby:	Město Meziměstí
plánované provozní náklady:	550.000,-Kč
zdroje:	470.000,- město, 80.000,- klienti

c) v Teplicích nad Metují

poskytovatel služby:	Město Teplice nad Metují
plánované provozní náklady:	227.000,-Kč

zdroje: 30% klienti, 70% město

d) v Hejtmánkovicích

poskytovatel služby: Obec Hejtmánkovice

plánované provozní náklady: 110.000,-Kč

zdroje: 100% obec

Jídelna pro důchodce

1) v Hejtmánkovicích

poskytovatel služby: Obec Hejtmánkovice

plánované provozní náklady: 765.000,-Kč

zdroje: 350.000,- strážníci, 200.000,- obec

12. Přílohy**12.1. Porovnávání stávající a plánované kapacity s normativy Královéhradeckého kraje**

Tabulka č. 10

	Spádová území				
	Broumov	Meziměstí	Teplice nad Metují	Celkem Broumovsko	
Počet obyvatel 65 +	1353	482	331	2166	
Terénní PS					
a) stávající kap.	140	70	29	239	11%
b) plánovaná kap.	205	75	50	330	15%
DPS					
a) stávající kap.	34	0	17	51	2,3%
b) plánovaná kap.	35	24	17	76	3,5%
Domovy důchodců					
a) stávající kap.	34	0	77	111	5%
b) plánovaná kap.	34	0	77	111	5%
Chráněná bydlení					
a) stávající kap.	0	0	0	0	
b) plánovaná kap.	50	0	0	50	2,3%
Domácí ošetř. asist.					
a) stávající kap.	0	0	0	0	
b) plánovaná kap.				65	3%
Azylové bydlení					
a) stávající kap.	0	0	0	0	
b) plánovaná kap.	9	0	0	9	

12.2. Vize PS Kvalita života

- ❑ budou dostupné a kvalitní sociální služby, které zajistí důstojný a spokojený život občanům,
- ❑ bude síť zdravotnických zařízení (včetně regionální nemocnice a domácí zdravotní péče),
- ❑ která zajistí nepřetržitou, komplexní, odbornou, kvalitní a provázanou zdravotní péči
- ❑ bude široká nabídka možností bydlení dostupného pro všechny sociální vrstvy,
- ❑ se budou občané cítit bezpečně, budou respektována práva a povinnosti občanů a chráněn soukromý i veřejný majetek,
- ❑ bude pestrá nabídka potřebných služeb a obchodů dostupných pro občany regionu,
- ❑ mají občané rychlý a snadný přístup k informacím o regionu, dění v regionu, o úřadech, službách apod.,
- ❑ bude dopravní infrastruktura umožňovat jak hromadnou, tak individuální dopravu, napojenou na dopravní systém kraje a sousedního Polska a bude vyvážený rozvoj všech stávajících druhů dopravy,
- ❑ budou města a obce udržovány a kde budou veřejná i soukromá prostranství a objekty udržovány v čistotě a pořádku,

12.3. SWOT analýza PS Kvalita života

Silné stránky:	Slabé stránky
<ol style="list-style-type: none"> 1. Fungující textilní průmysl 2. Krásná krajina - NPR, CHKO 3. Čistota ovzduší 4. Kulturní a přírodní dědictví 5. Gymnázium 6. Chráněné zdroje kvalitní pitné vody 7. Dokončená plošná plynofikace <p>bez pořadí důležitosti:</p> <ul style="list-style-type: none"> <input type="checkbox"/> Sousedství s Polskem (hranice) <input type="checkbox"/> Pocit bezpečí <input type="checkbox"/> Oblastní nemocnice <input type="checkbox"/> Samostatné správní území <input type="checkbox"/> Dostatek nevyužitých objektů a pozemků <input type="checkbox"/> Aglomerace menších sídel 	<ol style="list-style-type: none"> 1. Vysoká nezaměstnanost (dlouhodobá) 2. Odliv vzdělaných občanů a mladých občanů jinam 3. Malá vzdělanost (kvalifikace) 4. Špatný stav komunikací 5. Rozpad zemědělství (neudržované plochy) 6. Nízké výdělky 7. Malý zájem občanů o věci veřejné 8. Malá kupní síla 9. Nedostatečná síť a kapacita sociálních služeb 10. Vandalismus, drobná kriminalita 11. Nedořešené církevní restituce 12. Omezení investic (CHKO) a dopravy 13. Malé možnosti dalšího středního vzdělávání 14. Izolace (apendix) 15. Stárnoucí populace 16. Početná skupina osob s nízkými příjmy 17. Vyšší populace nepřizpůsobivých - početná romská komunita 18. Nedostatečná infrastruktura cestovního ruchu 19. Nedostatek startovacích bytů a sociálního bydlení 20. Malé možnosti volnočasových aktivit (kultura, sport) <p>bez pořadí důležitosti:</p> <ul style="list-style-type: none"> <input type="checkbox"/> Syndrom dosídlení <input type="checkbox"/> Nevyjasněné vztahy k původnímu německému obyvatelstvu <input type="checkbox"/> Nedostatečná kapacita zdravot. služeb (chybí např. domácí péče) <input type="checkbox"/> Nízká konkurenceschopnost podnikatelů <input type="checkbox"/> Nízká daňová výtěžnost (málo obyvatel) <input type="checkbox"/> Nedostatečná obslužnost veřejné dopravy <input type="checkbox"/> Zastaralý a málo udržovaný bytový fond <input type="checkbox"/> Klimatické podmínky (vyšší náklady) <input type="checkbox"/> Nedostatečná síť obchodů a služeb (špatně dostupná) <input type="checkbox"/> početná romská komunita
Příležitosti:	Hrozby:
<ol style="list-style-type: none"> 1. Využití přírodního bohatství (lesy, biomasa na topení, kvalitní pitná voda) 2. Využití potenciálu pro cestovní ruch (agroturistika) 3. Využití příhraničí s Polskem (podnikání, čerpání z fondů EU) 4. Rozvoj neziskového sektoru 5. Rozšíření zdravot. služeb (jsou kapacity) 6. Využití prázdných nebytových prostor (továrny) 7. Větší podpora drobného podnikání <p>bez pořadí důležitosti:</p> <ul style="list-style-type: none"> <input type="checkbox"/> Levná pracovní síla a dostupné pozemky pro podporu podnikání <input type="checkbox"/> Obnovit železniční trať do Polska 	<ol style="list-style-type: none"> 1. Zrušení nemocnice (zdravotní pojišťovny) 2. Krach VEBY a VDO Adršpach 3. Odchod mladých lidí 4. Zrušení gymnázia, učňovské školy a zvláštních škol 5. Konkurence Polska – agroturistika - levná pracovní síla 6. CHKO - nepovolí investice 7. Příliv negativních vlivů (drogy, herny) 8. Zpřísnění pravidel pro podnikání (vstup do EU) <p>bez pořadí důležitosti:</p> <ul style="list-style-type: none"> <input type="checkbox"/> Nejistota budoucnosti sítě zdravot. zařízení <input type="checkbox"/> Příliv Romů a migrantů <input type="checkbox"/> Klesání počtu obyvatel (a stárnutí) <input type="checkbox"/> Zrušení regionální železniční tratě

12.4. Vyhodnocení průzkumu názorů občanů Broumovska


(vybráno a osloveno 800 občanů Broumovska)

Na konci roku 2003 a na začátku roku 2004 proběhl v rámci Programu rozvoje Broumovska Sociologický průzkum. Průzkum prováděli tazatelé formou řízeného rozhovoru s vyplněním dotazníku. Konstrukce dotazníku byla společnou prací koordinátorů pracovních skupin, hlavní koordinátorky a dobrovolných spolupracovníků. Tazateli bylo osloveno celkem 800 respondentů ze základního souboru asi 14 500 obyvatel starších 15 let ve všech městech a obcích Broumovska.

Adršpach	24 občanů	Křinice	21 občanů
Božanov	15 občanů	Martínkovice	26 občanů
Broumov	424 občanů	Meziměstí	130 občanů
Hejtmánkovice	30 občanů	Otovice	17 občanů
Heřmánkovice	22 občanů	Šonov	20 občanů
Hynčice	10 občanů	Teplice nad Metují	94 občanů
Jetřichov	25 občanů	Vernéřovice	21 občanů

celkem respondentů, kteří odpověděli: 626

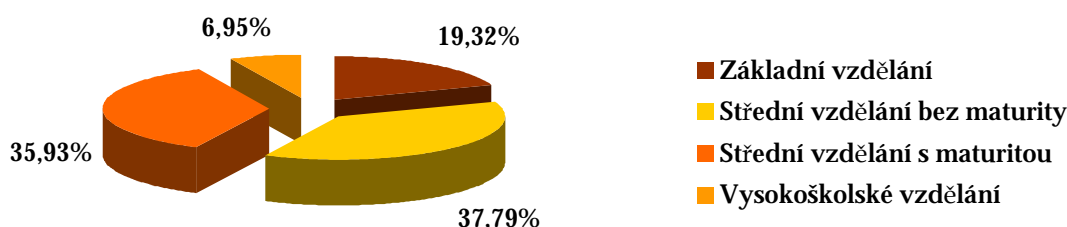
z toho:	mužů	295	47,12%
	žen	313	50%
	nevedlo	18	2,88%



průměrný věk respondentů - 43,3 let

vzdělání uvedlo 590 respondentů

z toho:	základní	114	19,32%
	střední bez maturity	223	37,79%
	střední s maturitou	212	35,93%
	vysokoškolské	41	6,95%



- u každé otázky je uveden počet respondentů, kteří na tuto otázku odpověděli
- není-li r rovno počtu odpovědí celkem (vždy na konci hodnocení), znamená to, že respondenti měli možnost vybrat v rámci otázky více odpovědí, případně tuto možnost neměli, ale stejně to udělali

Zdravotnictví a sociální služby

Na otázku, jestli na Broumovsku chybí odborní lékaři, nedokáže 44,31% respondentů na tuto otázku odpovědět. Podle 31,33% občanů odborní lékaři chybí. Jen necelých 25% respondentů by bylo ochotno za sociální služby zaplatit.

1) Měly by se rozšířit služby ve zdravotnictví o další odborné lékaře ?
respondentů 616

ano	193	31,33%
ne	148	24,03%
nedokážu posoudit	273	44,31%
jiné – připsané – odpovědi	2	0,33%
celkem odpovědí	616	

Odbornosti – počet hlasů:

ortoped	47
kožní	22
porodnice	19
alergie	16
urologie	13
neurologie	11
oční	11

psycholog – psychiatr	8
rehabilitace, lepší rentgen	4
CT, plicní a respirační, kardiologie, chirurgie	2
reumatologie, gerontologie, neurochirurgie, otolaryngologie	1
alternativní medicína	5
všechny obory	7

Další zajímavosti:

dlouhá čekací doba	12
málo praktických lékařů	24
„měli by nastoupit mladí místo důchodců“	

2) Využíváte nějakou sociální službu ?
respondentů 616

ne	510	82,79%
----	-----	--------

ano	37	6%
nedokážu posoudit	69	11,2%
celkem odpovědí	616	

poznámka: většina kladných odpovědí je nehodnotitelná – MD, podpora v nezaměstnanosti apod. nejsou sociální služba

3) Byl byste ochoten zaplatit za sociální služby, které potřebujete ?
respondentů 613

<u>nedokážu posoudit</u>	<u>321</u>	<u>52,37%</u>
ne	144	23,49%
ano	148	24,14%

uvedené částky se pohybují od 50,- do 2 000,- Kč
celkem odpovědí 613

4) Jakému způsobu péče o seniory byste dal přednost ?
respondentů 617

<u>doma s pomocí pečovatelské služby</u>	<u>255</u>	<u>39,72%</u>
v domě s pečovatelskou službou	167	26,01%
doma sám	86	13,4%

doma + doma s něčím 381 = 61 %

doma s pomocí placeného asistenta	50	7,79%
v domově důchodců	38	5,92%
zbytek odpovědí	46	7,17%

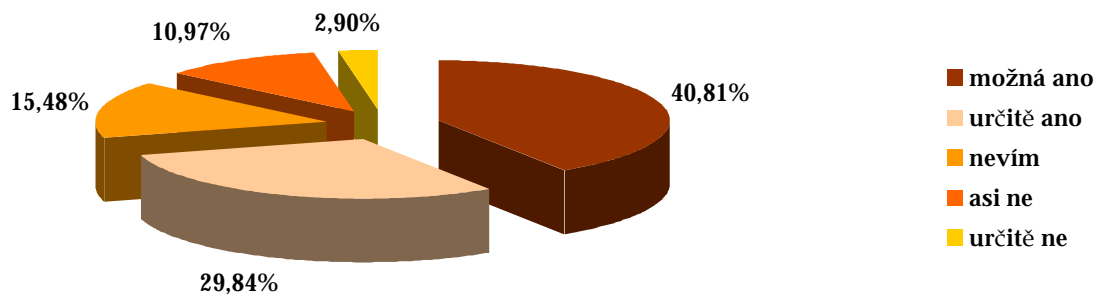
(ačkoliv měli vybrat 1 možnost, někteří vybrali víc – 2, 3, 1x všechny)
celkem odpovědí 642

5) Využil byste služeb terénního pracovníka, který by zajišťoval další péči o staré lidi?
respondentů 620

<u>možná ano</u>	<u>253</u>	<u>40,81%</u>
------------------	------------	---------------

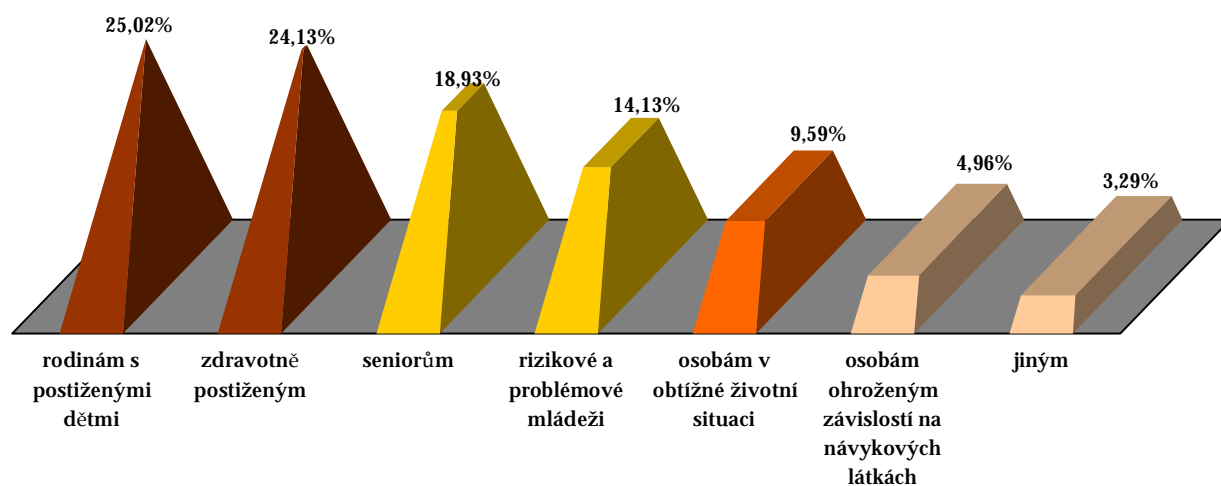
možná ano + určitě ano 438, tj. 70 %

určitě ano	185	29,84%
nevím	96	15,48%
asi ne	68	10,97%
určitě ne	18	2,9%
odpovědí celkem	620	



**6) Jakým sociálním skupinám obyvatel by se mělo dostat víc péče než dosud ?
respondentů 608**

<u>rodinám s postiženými dětmi</u>	308	25,02%
<u>zdravotně postiženým</u>	297	24,13%
<u>seniorům</u>	233	18,93%
<u>rizikové a problémové mládeži</u>	174	14,13%
<u>osobám v obtížné životní situaci</u>	118	9,59%
<u>osobám ohroženým závislostí na návykových látkách</u>	61	4,96%
<u>jiným</u>	40	3,29%
odpovědí celkem	1 231	



vybrat jednu nebo více možností